

# Electric nail trimmer for baby, children and mommy

Instructions manual/ Warranty certificate

## 01 BOX CONTENT:

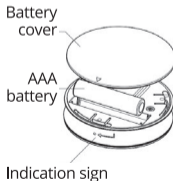
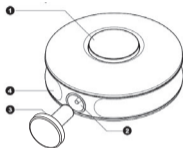
- 1 Electric nail trimmer;
- 2 6 grinding heads;
- 3 Manual with warranty card;
- 4 2 x AAA batteries.

## 02 COMPONENT PARTS:

- 1 On/ Off button;
- 2 Grinding heads installation port;
- 3 Accessories (grinding head);
- 4 Battery cover.

## 03 INSTALLING AND REPLACING THE BATTERY:

- 1 The product uses AAA batteries;
- 2 Remove the battery cover by turning it according to the indications provided on the cover and install the battery;
- 3 Follow the instructions for installing the battery written on the package;
- 4 To install the battery cover, turn it in the opposite direction according to the instructions.



## 04 WARRANTY FOR ROMANIAN TERRITORY

**Warranty period:** 24 months from the date of purchase.

The warranty is granted only if the product is accompanied by the User Manual/ Warranty Certificate and the original Purchase Invoice or Fiscal Receipt. For this purpose, the Buyer will bring or send the device to the distributor's headquarters located at: Dasco Distribution Concept SRL, Șoseaua de Centură, no. 13, 077040, Chiajna, Ilfov County, Romania.

The warranty period runs from the date of purchase and is extended for the duration of the immobilization of the product in service. The warranty does not cover defects caused by the buyer's non-compliance with the instructions for use, as well as by unauthorized interventions on the product. Packaging and batteries are not covered by the warranty.

# Pilă electrică de unghii pentru bebeluși, copii și mămici

Manual de utilizare/ Certificat de garanție

## 01 CONȚINUTUL CUTIEI:

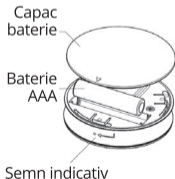
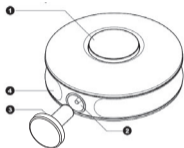
- 1 Pilă electrică de unghii;
- 2 6 capete de pilire;
- 3 Manual de utilizare cu certificat de garanție;
- 4 2 baterii AAA.

## 02 PĂRȚI COMPONENTE:

- 1 Buton de pornire/ oprire;
- 2 Portul de instalare al capetelor de pilire;
- 3 Accesorii (capăt de pilire);
- 4 Capac baterie.

## 03 MONTAREA ȘI SCHIMBAREA BATERIEI:

- 1 Produsul utilizează 1 baterie AAA;
- 2 Demontați capacul bateriei rotind de acesta conform indicațiilor prevăzute pe capac și montați bateria;
- 3 Respectați indicațiile de montare ale bateriei înscrise pe ambalaj;
- 4 Pentru a monta capacul bateriei rotiți în sens invers conform indicațiilor.



## 04 GARANȚIE PENTRU TERITORIUL ROMÂNIEI

**Termen de garanție:** 24 luni de la data achiziției.

Garanția se acordă numai dacă produsul este însoțit de Manualul de utilizare/ Certificatul de Garanție și Factura sau Bonul Fiscal de cumpărare, în original. În acest scop Cumpărătorul va aduce sau va trimite aparatul la sediul distribuitorului situat la adresa: Dasco Distribution Concept SRL, Șoseaua de Centură, nr. 13, 077040, Chiajna, jud. Ilfov, România. Termenul de garanție curge de la data cumpărării și se prelungește cu durata imobilizării produsului în service. Garanția nu acoperă defectele provocate de nerespectarea de către cumpărător a instrucțiunilor de utilizare, precum și de intervenții neautorizate asupra produsului. Ambalajul și bateriile nu fac obiectul garanției.