

DIGKIT

Conținut: Bloc de gips,
ciocan, dalta, perie, burete,
instrument de filetat, fir, tavă

Scoici

AVERTISMENT: Numai pentru copii cu vârsta de 8 ani și peste.

AVERTIZARE! Nu este potrivit pentru copiii cu vârsta sub 36 de luni din cauza pieselor mici care pot fi ingerate. Pericol de sufocare.

AVERTIZARE! A se utiliza sub supravegherea directă a unui adult.

Prezența varfurilor ascuțite și a muchiilor funcționale.

PĂSTRAȚI AMBALAJUL PENTRU REFERINȚĂ VIITOARE.

Culorile și conținutul pot varia ușor.

Nu lăsați tencuiala să intre în contact cu gura sau ochii. În caz de înghițire sau contact cu ochii, clătiți cu multă apă proaspătă. Păstrați trusa astfel încât să nu fie la îndemâna copiilor cu vârsta sub 8 ani. Spălați-vă mâinile când ați terminat săpat.

Produs și distribuit de:

BUKI France

22 rue du 33ème Mobiles - 72000 Le Mans - FRANCE

Tél: +33 1 46 65 09 92

E-mail : daniellevy@bezeqint.net


www.bukifrance.com



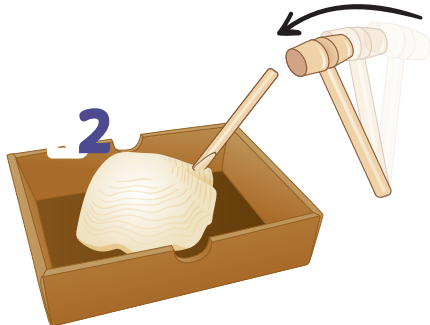
1

Folositi tava furnizata pentru a sapa in cochilie.

Amplasati tava intr-un loc care va fi usor de curatat ulterior.



2



Folositi ciocanul și dalta pentru a săpa tencuiala.

3

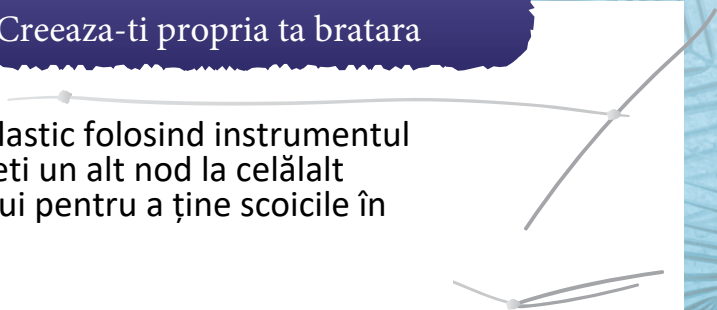
Folositi buretele si pensula pentru a curata tencuiala si clatiti cu apa.



Creeaza-ti propria ta bratară

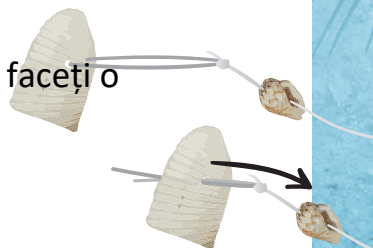
1

Legeți firul elastic folosind instrumentul special. Faceti un alt nod la celălalt capăt al firului pentru a ține scoicile în poziție.



2

Însirați scoicile oricum doriți ca să faceți o brățară.




3

Scoateți instrumentul tăind firul elastic. Legați cele două capete ale firului elastic pentru a vă închide brățara.



Moluștele secretă o coajă care le permite să se miște și să se protejeze de atacurile externe. Când molusca moare, îi putem găsi coaja pe plajă, în stânci sau sub mare.

Scoici univalve



Scoici bivalve

