

CUM FUNCTIONEAZA?


1. Porniți mingea apăsând butonul ON/OFF. LED-urile se vor aprinde.
2. Apăsați telecomanda pentru a acționa elicea. Întoarceți mingea astfel încât partea superioară să fie în sus. Acum puteți să va jucați.
3. Apăsați telecomanda pentru a opri elicea. Cereți unui adult să apese butonul ON/OFF pentru a opri mingea complet.

La interior

Nu vă jucați lângă ferestre, ventilatoare sau unități de aer condiționat. Jucati-va într-o zonă fără obiecte fragile împrejur.

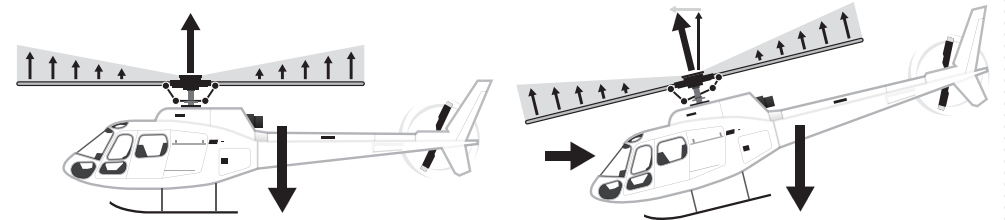
În aer liber

Nu vă jucați când vremea este rea. Evitați obstacolele precum cablurile electrice, copacii, apa, drumurile, casele, animalele sau trecătorii.



Nu lăsați mingea la îndemâna copiilor cu vârsta sub 8 ani. Țineți mingea departe de față, ochi și păr. Nu vă jucați lângă obiecte fragile.

Mingea zburătoare funcționează ca elicea principală a unui elicopter. Pe măsură ce se rotesc, palele profilate ale elicei generează energie, ceea ce face ca bila dronei să zboare în sus. Dacă puneți bila dronei într-un unghi, aceasta se va mișca înainte, deoarece rezistența este întărită pentru lamele din spate. Totul depinde de unghi.

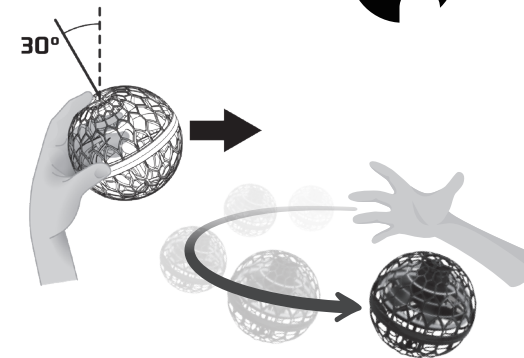


1 BOOMERANG

PLAYER

1

Înclinați mingea la aproximativ 30° spre dvs. și apoi aruncați-o înainte. Va zbura și apoi se va întoarce spre dvs. Continuați să exersați și veți putea să o aruncați din ce în ce mai departe.

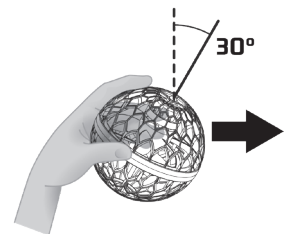


2 PASE IN 2

PLAYERS

2

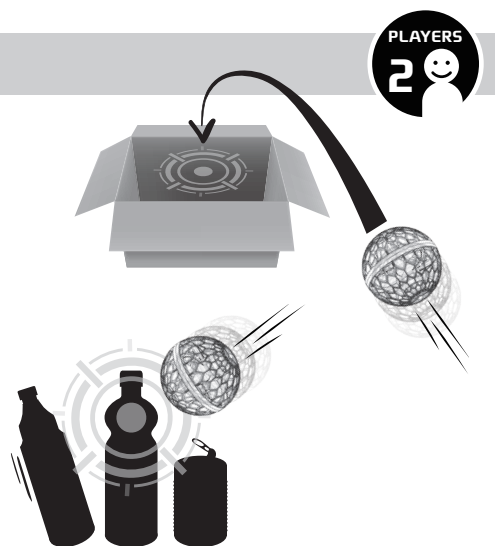
Stați față în față cu partenerul de joc. Înclinați mingea la aproximativ 30° spre celălalt jucător și apoi aruncați-o înainte. Celălalt jucător trebuie să o prindă. Exersați aruncările fără a o scăpa.



3 PRECIZIE


Stați față în față cu partenerul de joc și puneți o cutie în mijloc. Luați mingea pe rând și aruncați pentru a o introduce în cutie.

De asemenea, puteți încerca să doborâți un turn de doze sau pet-uri goale.



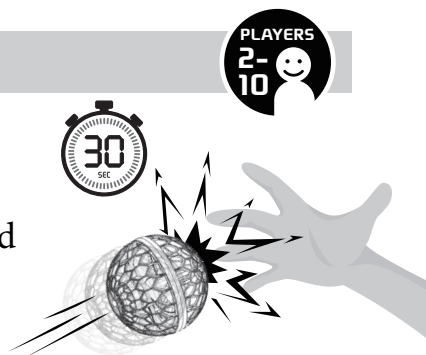
4 STILUL LIBER

Stați față în față și aruncați mingea înapoi și înainte, încercând diverse acrobatii: înapoi la celălalt jucător, sub picior, la spate...



5 BOMBA

Stați într-un cerc și numărați invers de la 30. Continuați să treceți mingea. Cel care este cel mai aproape de minge atunci când număratoarea inversă ajunge la 0 este eliminat!



Produs și distribuit de:

BUKI France

22 rue du 33ème Mobiles - 72000 Le Mans - FRANCE
Tél: +33 1 46 65 09 92 - E-mail : daniellevy@bezeqint.net
www.bukifrance.com

UK
CA

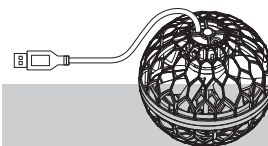


Buki
France

FLYING BALL

8+

SCIENCE PLUS+



Conținut: mingea zburătoare, telecomandă, cablu USB

CUM REINCARCATI MINGEA ZBURATOARE

Opriti înainte de reîncărcare. Utilizați numai cablul furnizat. O lumină roșie se va aprinde în timpul reîncărcării și se va stinge când încărcarea este plină. Timp încărcare : 25 min. - Timp de utilizare: 10 min. Deconectați cablul înainte de a porni mingea zburătoare. Mingea funcționează cu o baterie care nu poate fi înlocuită. Telecomanda funcționează cu o baterie CR2032 care nu poate fi înlocuită. Reîncărcarea trebuie să fie supravegheată de un adult. A se păstra departe de materialele inflamabile. Nu expuneți la soare. Nu reîncărcați dacă jucăria este caldă. Protejați împotriva impacturilor violente. Nu lăsați bila dronei să se ude. Inspectați jucăria înainte de reîncărcare pentru a identifica orice daune.

Mingea funcționează cu o baterie care nu poate fi înlocuită. Telecomanda funcționează cu o baterie CR2032 care nu poate fi înlocuită. **AVERTIZARE!** Pericol de sufocare. **PĂSTRAȚI AMBALAJUL PENTRU REFERINȚE VIITOARE.** Culorile și conținutul pot varia ușor. Fișa de instrucțiuni trebuie păstrată deoarece conține informații importante. Produsele electrice reziduale trebuie eliminate în siguranță. **AVERTISMENT:** Această jucărie produce lumini care pot declanșa epilepsia la persoanele sensibilizate.